

SONY®

α

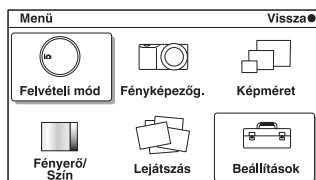
NEX-3/NEX-5/NEX-5C

A jelen förmverfrissítés által biztosított új funkciók és vonatkozó műveleteik leírását lásd alább.

Lásd a „Használati útmutató” és a mellékelt CD-ROM-on található, „α kézikönyv” című dokumentumot.

Biztosított funkciók

A jelen förmverfrissítés a menühöz biztosít új funkciókat.













Menü	Új biztosított menüelemek	Funkciók
Felvételi mód	Kép effektus	Szűrő kiválasztása a különböző textúrák visszaadásához.
Beállítások	Csúcsérték szint	A fókusztartományba eső rész körvonalának kiemelése adott színnel.
	Színcsúcsérték	A csúcsérték funkcióhoz használt szín beállítása.

Kép effektus

A textúrák különbözőségének visszaadásához a felvét elkészítéskor használhat szűrőeffektust.

1 [Menü] → [Felvételi mód] → [Kép effektus] → a kívánt üzemmód kiválasztása.

 Játékfényképezőgép	Játék-fényképezőgéppel készülthöz hasonló megjelenésű kép készítése árnyékos sarkokkal és hangsúlyos színekkel.	
 Színcsökkentés (szín)	Nagy kontrasztú, absztrakt megjelenésű képek készítése az elsődleges színek erős hangsúlyozásával.	
 Színcsökkentés (fekete-fehér)	Nagy kontrasztú, absztrakt megjelenésű fekete-fehér kép létrehozása.	
 Élénk szín	Élénk megjelenés kialakítása a színtónusok kihangsúlyozásával.	
 Retro fénykép	Régi fénykép megjelenését kölcsönzi szépia színtónusokkal és fakított kontraszttal.	
 Részleges szín (vörös)	A piros szín megtartása, de a többi szín fekete-fehérré konvertálása a képen.	

 Részleges szín (zöld)	<p>A zöld szín megtartása, de a többi szín fekete-fehérré konvertálása a képen.</p>	
 Részleges szín (kék)	<p>A kék szín megtartása, de a többi szín fekete-fehérré konvertálása a képen.</p>	
 Részleges szín (sárga)	<p>A sárga szín megtartása, de a többi szín fekete-fehérré konvertálása a képen.</p>	
 High-key világítás	<p>Kép készítése a jelzett hangulattal: világos, áttetsző, illékony, lágy, finom.</p>	
 Nagy kontrasztú monokróm	<p>Nagyon kontrasztos, fekete-fehér kép készítése.</p>	

Megjegyzések

- Ha a [RAW] vagy a [RAW & JPEG] beállítás esetén a [Kép effektus] lehetőséget választja, a [Minőség] beállítása átmenetileg [Finom] lesz.
- A [Részleges szín (vörös)], [Részleges szín (zöld)], [Részleges szín (kék)] vagy [Részleges szín (sárga)] lehetőség választása esetén a felvételi körülményektől és a témától függően előfordulhat, hogy a képek nem őrzik meg a kiválasztott színt.

Csúcsérték szint

Kézi fókusz esetén a fókusztartományba eső rész körvonalának adott színnel való kiemelésére szolgál. Ezzel a funkcióval egyszerűen meggyőződhet a helyes fókuszról.

1 [Menü] → [Beállítások] → [Csúcsérték szint] → a kívánt beállítás kiválasztása.

	Magas	A csúcsérték szintjének magasra állítása.
	Közepes	A csúcsérték szintjének közepesre állítása.
	Alacsony	A csúcsérték szintjének alacsonyra állítása.
✓	Ki	A csúcsérték funkció használatának mellőzése.

Megjegyzések

- Mivel a fényképezőgép úgy ítéli meg, hogy az éles területek vannak fókuszban, a csúcsérték szintje a témától, a felvételi körülményektől és a használt objektívtől függően eltér.
- A fókusztartományba eső területek körvonala nincs kiemelve, ha a fényképezőgép HDMI-kábellel csatlakozik.

Színcsúcsérték

Kézi fókusz esetén a csúcsérték funkcióhoz használt szín beállítására szolgál.

1 [Menü] → [Beállítások] → [Színcsúcsérték] → a kívánt beállítás kiválasztása.

✓	Fehér	Körvonalak kiemelése fehérrel.
	Piros	Körvonalak kiemelése pirossal.
	Sárga	Körvonalak kiemelése sárgával.

Megjegyzés

- Ez a menüpont nem állítható be, ha a [Csúcsérték szint] beállítása [Ki].