

SONY®

α

DSLR-A900/DSLR-A850

在此说明此次升级所提供的新的功能及其相应的各项操作。

请参阅随相机提供的“使用说明书”。

此次升级提供的附加功能

您可以添加以下功能，改进AF功能的性能。如果升级相机，将会修改自定义菜单中的某些项目。详情请参见“自定义菜单”（第5页）。

已添加 [无镜头时释放快门] 项目

即使未在相机上安装镜头，也可以释放快门。

曝光补偿范围已经扩大

曝光补偿范围已扩大至 ± 5 EV（更新前： ± 3 EV）。

已添加阶段曝光量附加设置以进行阶段曝光拍摄

以下设置已被添加到连续阶段曝光和单拍阶段曝光拍摄功能：以3.0 EV改变曝光，相机拍摄三幅图像（更新前：最大为2.0 EV）。选择此项时，指示 [3.0EV3]。

改进了AF功能

改进了自动对焦的速度和性能。使用某些望远镜镜头时，将获得明显的效果。但这取决于相机所安装的镜头或被摄体的拍摄条件。

无镜头时释放快门

如果升级相机，[无镜头时释放快门] 将被添加到自定义菜单（第5页）。未在相机上安装镜头时，可以设置是否释放快门。例如，当将相机安装在天文望远镜上时，选择 [允许] 可以释放快门。

允许	即使未在相机上安装镜头，也可以释放快门。
禁止	如果未在相机上安装镜头，则无法释放快门。

注意

- 如果使用的镜头没有镜头接点，例如天文望远镜的镜头，则无法实现正确的测光。在这种情况下，请通过在拍摄的影像上检查曝光来手动调整曝光。
- 当曝光模式设为“M”时，可以通过此项设置控制快门释放操作。





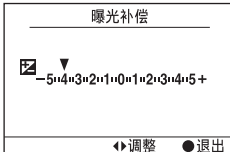
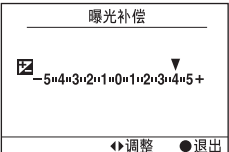
扩大曝光补偿范围

如果升级相机，则可在-5.0 EV和+5.0 EV之间调整曝光。有关曝光补偿的详情，请参阅“使用说明书”中的“补偿曝光”。

调整曝光时，显示屏上显示此项指示

将曝光量设为+3.0 EV以上或-3.0 EV以下时，显示面板、取景器或LCD监视器上的指示如下：

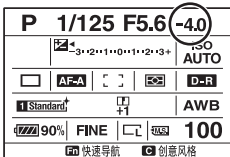
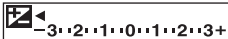
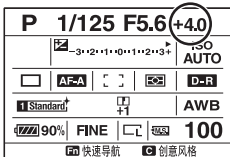
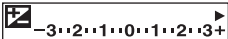

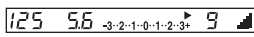
例如

	在-3.3 EV和-5.0 EV之间调整补偿值时	在+3.3 EV和+5.0 EV之间调整补偿值时
显示面板	 <p>补偿值指示为 [Lo]。</p>	 <p>补偿值指示为 [Hi]。</p>
取景器	 <p>补偿值指示为 [Lo]，EV标度条上指示◀箭头。</p>	 <p>补偿值指示为 [Hi]，EV标度条上指示▶箭头。</p>
LCD监视器	 <p>在曝光补偿过程中指示补偿值。</p>	 <p>在曝光补偿过程中指示补偿值。</p>

EV标度条上的指示

如果将曝光量设为+3.0 EV以上或-3.0 EV以下，LCD监视器（拍摄信息显示画面）或取景器上的指示如下：

例如

	当补偿值在-3.3 EV和-5.0 EV之间时	当补偿值在+3.3 EV和+5.0 EV之间时
LCD监视器	 <p>指示曝光值。</p>  <p>出现◀箭头或箭头闪烁。</p>	 <p>指示曝光值。</p>  <p>出现▶箭头或箭头闪烁。</p>
取景器	 <p>出现◀箭头或箭头闪烁。</p>	 <p>出现▶箭头或箭头闪烁。</p>

当智能预览工作时，显示修改后的图像

如果在智能预览中，当LCD屏幕上显示图像后，将曝光设为+3.0 EV以上或-3.0 EV以下，则不能查看修改后的图像效果。

将阶段曝光量添加到阶段曝光拍摄功能中

如果升级相机，连续阶段曝光和单拍阶段曝光拍摄功能将新增一个设置：按3.0 EV改变曝光，相机拍摄三幅图像。选择此项时，指示 [3.0EV3]。有关阶段曝光拍摄的详情，请参阅“使用说明书”中的“用阶段曝光拍摄”。

附带的“Remote Camera Control”软件

不能通过“Remote Camera Control”设置 [3.0EV3]，但可以通过相机进行设置。此时，“拍摄模式”在“Remote Camera Control”上指示为“相机初始设置”。

自定义菜单

如果升级相机，某些项目的顺序将会改变，说明如下（粗体所列项目）。[无镜头时释放快门]可在自定义菜单 **2** 中进行设置，[拍摄信息显示]被移至自定义菜单 **3**。

	更新前
1	AF/MF按钮 AF/MF控制 AF驱动速度 AF区域显示 对焦保持按钮 自动检视 预览功能
2	AE锁定按钮 控制转盘设置 转盘曝光补偿 控制转盘锁定 按钮操作 无卡时释放快门 拍摄信息显示
3	曝光补偿设置 阶段曝光顺序 自定义复位

	更新后
1	AF/MF按钮 AF/MF控制 AF驱动速度 AF区域显示 对焦保持按钮 自动检视 预览功能
2	AE锁定按钮 控制转盘设置 转盘曝光补偿 控制转盘锁定 按钮操作 无卡时释放快门 无镜头时释放快门
3	拍摄信息显示 曝光补偿设置 阶段曝光顺序 自定义复位